

Język angielski, klasa VI- nauczyciel Edyta Sroka





















Zadania do wykonania w okresie od 18.05 do 22.05.2020 dla uczniów z orzeczeniem z PPP

















Witaj

W tym tygodniu wykonaj zadania związane z ubiorem. Poznasz nazwy ciuchów i nauczysz się mówić, w co jesteś dziś ubrany.

Zadanie 1.

Z internetowym słownikiem [WWW.diki.pl](http://www.diki.pl), sprawdź nazwy ciuchów, a następnie połącz je strzałką z odpowiednim rysunkiem na pierwszym obrazku. Na drugim obrazku, uzupełnij brakujące litery w tyłu słowach, w ilu dasz radę. Oczywiście możesz korzystać ze słownika internetowego ☺

	blouse	
	cap	
	coat	
	dress	
	jacket	
	scarf	
	shirt	
	shoes	
	skirt	
	socks	
	sweater	
	trousers	

1  sw _ t _ r	2  s _ cks	3  w _ tch	4  sp _rts sh _ _s
5  gl _ss _s	6  sh _rts	7  briefc _s _	8  j _ck _t
9  b _lt	10  gl _v _s	11  b _ _ts	12  s _nglasses
13  c _p	14  r _ng	15  T-sh _rt	16  sh _rt

Zadanie 2.

Żeby powiedzieć, co masz dziś na sobie, powiedz tak:

Today, I'm wearing.....

W miejscu wykropkowanym, w tym zdaniu wstaw jakieś słowa oznaczające ciuchy np. t-shirt, short, socks itp.

Odpowiedzi do zadań zapisz w zeszycie przedmiotowym. Pracuj samodzielnie! ☺