


Informatyka

5.05.2020

Klasa III - 5.05.2020

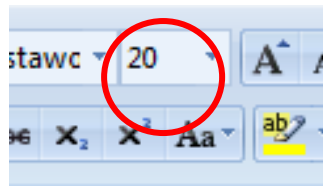
Temat: *Doskonalimy umiejętność posługiwania się edytorem tekstu.*

Zajęcia "**Doskonalimy umiejętność ...**" nie będą wspomagane materiałem video - korzystamy z umiejętności już posiadanych i stosunkowo dobrze opanowanych. Wracamy do edytorów tekstu, czyli programów do pisania. Posłużymy się dowolnym edytorem tekstu - może to być WORD, WRITER lub WORDPAD. Jeżeli w Twoim komputerze nie znalazłeś żadnego z tych edytorów, użyj edytora online - Dokumenty (Google) w przeglądarce WWW:



Nie powinieneś mieć problemów z uruchomieniem jednego z wymienionych edytorów. A teraz **ćwiczenie**, jakie (samodzielnie) wykonasz:

1. Ustaw wielkość czcionki - **jak w przykładzie**:



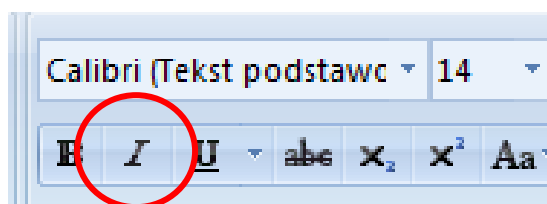
2. Użyj przycisków, które pozwolą Ci ustawić kursor na **środku** ekranu i **pogrubić** tekst:



3. Wpisz tytuł - **Majowy weekend** a następnie dwukrotnie naciśnij klawisz Enter.
4. **Zmniejsz czcionkę do 14** i **wyłącz** pogrubienie (*kliknij ponownie na przycisku z literą B*)
5. Użyj przycisku, który pozwoli przesunąć kursor do lewego marginesu:



6. Włącz pochylony tekst - kursywę:



7. **Wpisz tekst** - opisz, jak wyglądał Twój majowy weekend. Tekst powinien liczyć co najmniej 6 zdań. Pamiętaj, aby w trakcie pisania NIE naciskać klawisza ENTER.
8. Zapisz tekst samodzielnie, nazwij go **Majówka**.
9. **Gotowy, zapisany tekst** prześlij (możesz poprosić o pomoc Rodzica) pocztą elektroniczną na adres **maciek.szadkowski.64@gmail.com**
 - temat wiadomości: ***Teksty, klasa III***
 - treść wiadomości: ***Ćwiczenie z podstaw wpisywania tekstu, Ola, nr 7 (wpisujemy imię uczennicy/ucznia i numer w dzienniku).***
 - pamiętamy, aby **KONIECZNIE** dołączyć plik z tekstem